

OPIS :

1. ZESTAWIENIE POWIERZCHNI ELEWACJI :

POWIERZCHNIA ELEWACJI PÓŁNOCNEJ : ok. 22,60 m2

POWIERZCHNIE TYNKÓW BARANEK 2 mm : ok. 22 m2
POWIERZCHNIE Z BLACHY TRAPEZOWEJ T8 RAL 7045 : ok. 17,20 m2
POWIERZCHNIE STAŁOWE DO MAŁOWANIA : ustalić na miejscu remontu
POWIERZCHNIE STOLARKI OKIENNEJ I DRZWIOWEJ : --

WYKONAĆ PRZEGLĄD WYREMONTOWANYCH POŁĄCZ DACHOWYCH I INSTALACJI ODGROMOWYCH . WYMIENIĆ POKRYCIE Z PAPY NA NOWE.

2. OZNACZENIA BHP :

PRZED ROZPOCZĘCIEM REMONTU ZDEMONTOWAĆ I ZABEZPIECZYĆ ISTNIEJĄCE OZNACZENIA BHP [ZALECA SIĘ WYKONAĆ DOKUMENTACJĘ FOTOGRAFICZNĄ]. PO ZAKOŃCZENIU PRAC REMONTOWYCH ZAINSTALOWAĆ OZNACZENIA POD NADZOREM DZIAŁU BHP PEC GLIWICE.

3. POWŁOKI TYNKARSKIE : ZASTOSOWAĆ NP SYSTEM KABE .

- ŚCIANY : KABE TYNK AKRYLOWY NR 2130 BARANEK 2mm lub RAL 7047

4. POWŁOKI MALARSKIE / ELEMENTÓW STAŁOWYCH : POMALOWAĆ NA RAL 7045.

5. KONSTRUKCJA PRZEPIERZENIA : OCZYŚCIĆ I POMALOWAĆ NA RAL 7045 , WYKONAĆ OZNACZENIA BHP POD NADZOREM DZIAŁU BHP PEC GLIWICE.

6. OBRÓBKİ DEKARSKIE : WYKONAĆ Z BLACHY POWLEKANEJ NA KOLOR RAL 7045

7. INSTALACJA ODGROMOWA : WYKONAĆ PRZEGLĄD INSTALACJI , USZKODZONE ELEMENTY WYMIENIĆ .

8. PARAPETY : WYKONAĆ Z BLACHY POWLEKANEJ NA KOLOR RAL 7045 .

9. ORYNNOWANIE BUDYNKU : SYSTEM PCV GALECO 150 KOLR ANTRACYT.

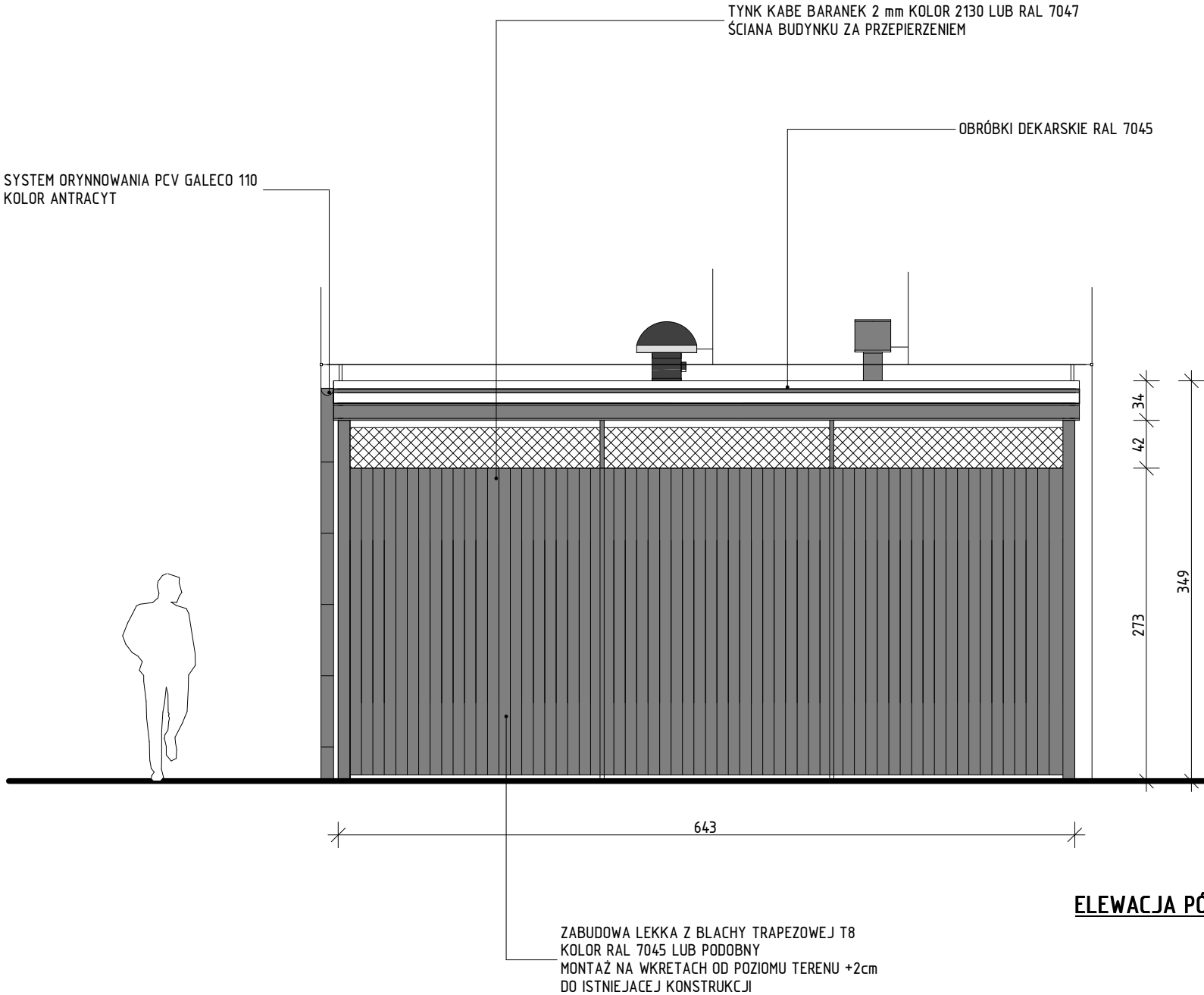
10. DASZEK NAD URZĄDZENIAMI ELEKTRYCZNYMI :OCZYŚCIĆ I POMALOWAĆ NA RAL 7045

UWAGA :

WSZYSTKIE WYMIARY ZWERYFIKOWAĆ NA MIEJSCU REMONTU.



JEDNOSTKA PROJEKTOWA		PROJEKTOWAŁ :	DATA	PODPIS	
ZAKŁAD REMONTOWO BUDOWLANY "MURBET" Andrzej Cichoń ul. Kozielska 435 A ; 44-164 Gliwice_tel. : 032 2701495 ; 0 502 300385 e-mail : cichon@murbet.internetdsl.pl		mgr inż.bud. nr upr.bud. : 84/82 Andrzej CICHON	20.02.19		
		PROJEKTOWAŁ :			
TEMAT	TRESC RYSUNKU				
PROJEKT REMONTU BUDYNKU MAGAZYNU ODPADÓW NIEBEZPIECZNYCH I INNYCH NIŻ NIEBEZPIECZNE NA TERENIE PEC GLIWICE		ELEWACJA PÓŁNOCNA MAGAZYNU .	INWESTOR	ADRES INWESTYCJI	NR RYS. SKALA NR DZIAŁKI
			PEC Gliwice sp. z o.o.	ul.Królewskiej Tamy 135 44-100 GLIWICE	1 1:50



ELEWACJA PÓŁNOCNA – SKALA 1:50

OPIS :

1. ZESTAWIENIE POWIERZCHNI ELEWACJI :

POWIERZCHNIA ELEWACJI PÓŁNOCNEJ : ok. 22,60 m²

POWIERZCHNIE TYNKÓW BARANEK 2 mm : ok. 22 m²
POWIERZCHNIE Z BLACHY TRAPEZOWEJ T8 RAL 7045 : ok. 17,20 m²
POWIERZCHNIE STAŁOWE DO MAŁOWANIA : ustalić na miejscu remontu
POWIERZCHNIE STOLARKI OKIENNEJ I DRZWIOWEJ : --

WYKONAĆ PRZEGLĄD WYREMONTOWANYCH POŁĄCZ DACHOWYCH I INSTALACJI ODGROMOWYCH . WYMIENIĆ POKRYCIE Z PAPY NA NOWE.

2. OZNACZENIA BHP :

PRZED ROZPOCZĘCIEM REMONTU ZDEMONTOWAĆ I ZABEZPIECZYĆ ISTNIEJĄCE OZNACZENIA BHP [ZALECA SIĘ WYKONAĆ DOKUMENTACJĘ FOTOGRAFICZNĄ]. PO ZAKOŃCZENIU PRAC REMONTOWYCH ZAINSTALOWAĆ OZNACZENIA POD NADZOREM DZIAŁU BHP PEC GLIWICE.

3. POWŁOKI TYNKARSKIE : ZASTOSOWAĆ NP SYSTEM KABE .

– ŚCIANY : KABE TYNK AKRYLOWY NR 2130 BARANEK 2mm lub RAL 7047

4. POWŁOKI MALARSKIE / ELEMENTÓW STAŁOWYCH : POMALOWAĆ NA RAL 7045.

5. KONSTRUKCJA PRZEPIERZENIA : OCZYŚCIĆ I POMALOWAĆ NA RAL 7045 , WYKONAĆ OZNACZENIA BHP POD NADZOREM DZIAŁU BHP PEC GLIWICE.

6. OBRÓBKİ DEKARSKIE : WYKONAĆ Z BLACHY POWLEKANEJ NA KOLOR RAL 7045

7. INSTALACJA ODGROMOWA : WYKONAĆ PRZEGLĄD INSTALACJI , USZKODZONE ELEMENTY WYMIENIĆ .

8. PARAPETY : WYKONAĆ Z BLACHY POWLEKANEJ NA KOLOR RAL 7045 .

9. ORYNNOWANIE BUDYNKU : SYSTEM PCV GALECO 150 KOLR ANTRACYT.

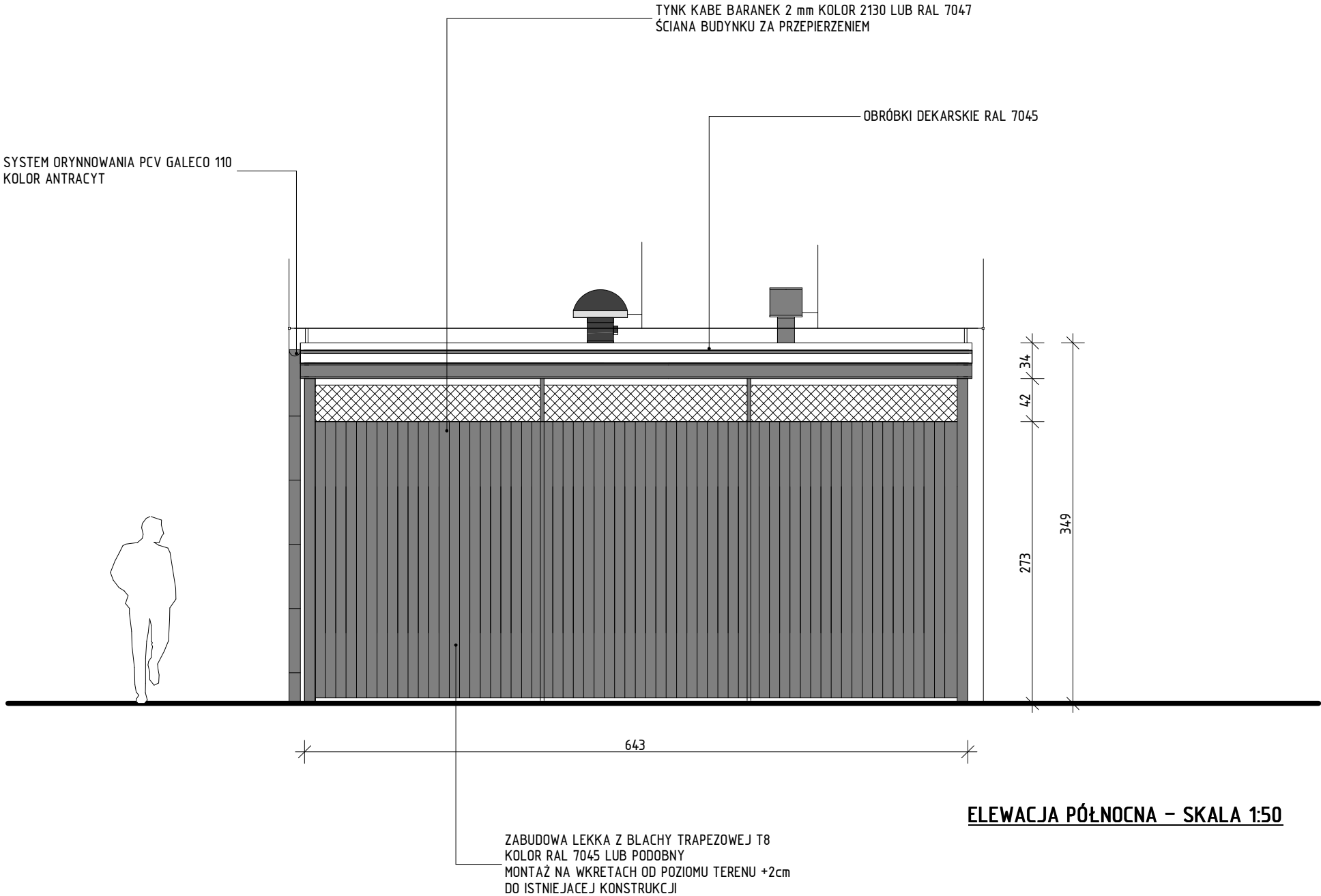
10. DASZEK NAD URZĄDZENIAMI ELEKTRYCZNYMI :OCZYŚCIĆ I POMALOWAĆ NA RAL 7045

UWAGA :

WSZYSTKIE WYMIARY ZWERYFIKOWAĆ NA MIEJSCU REMONTU.



JEDNOSTKA PROJEKTOWA		PROJEKTOWAŁ :	DATA	PODPIS	
ZAKŁAD REMONTOWO BUDOWLANY "MURBET" Andrzej Cichoń ul. Kozielska 435 A ; 44-164 Gliwice_tel. : 032 2701495 ; 0 502 300385 e-mail : cichon@murbet.internetdsl.pl		mgr inż.bud. nr upr.bud. : 84/82 Andrzej CICHON	20.02.19		
		PROJEKTOWAŁ :			
TEMAT	TRESC RYSUNKU				
PROJEKT REMONTU BUDYNKU MAGAZYNU ODPADÓW NIEBEZPIECZNYCH I INNYCH NIŻ NIEBEZPIECZNE NA TERENIE PEC GLIWICE		ELEWACJA PÓŁNOCNA MAGAZYNU .	INWESTOR	ADRES INWESTYCJI	NR RYS. SKALA NR DZIAŁKI
			PEC Gliwice sp. z o.o.	ul.Królewskiej Tamy 135 44-100 GLIWICE	1 1:50



OPIS :

1. ZESTAWIENIE POWIERZCHNI ELEWACJI :

POWIERZCHNIA ELEWACJI PÓŁNOCNEJ : ok. 22,60 m2

POWIERZCHNIE TYNKÓW BARANEK 2 mm : ok. 22 m2
POWIERZCHNIE Z BLACHY TRAPEZOWEJ T8 RAL 7045 : ok. 17,20 m2
POWIERZCHNIE STAŁOWE DO MAŁOWANIA : ustalić na miejscu remontu
POWIERZCHNIE STOLARKI OKIENNEJ I DRZWIOWEJ : --

WYKONAĆ PRZEGLĄD WYREMONTOWANYCH POŁĄCZ DACHOWYCH I INSTALACJI ODGROMOWYCH . WYMIENIĆ POKRYCIE Z PAPY NA NOWE.

2. OZNACZENIA BHP :

PRZED ROZPOCZĘCIEM REMONTU ZDEMONTOWAĆ I ZABEZPIECZYĆ ISTNIEJĄCE OZNACZENIA BHP [ZALECA SIĘ WYKONAĆ DOKUMENTACJĘ FOTOGRAFICZNĄ]. PO ZAKOŃCZENIU PRAC REMONTOWYCH ZAINSTALOWAĆ OZNACZENIA POD NADZOREM DZIAŁU BHP PEC GLIWICE.

3. POWŁOKI TYNKARSKIE : ZASTOSOWAĆ NP SYSTEM KABE .

- ŚCIANY : KABE TYNK AKRYLOWY NR 2130 BARANEK 2mm lub RAL 7047

4. POWŁOKI MALARSKIE / ELEMENTÓW STAŁOWYCH : POMALOWAĆ NA RAL 7045.

5. KONSTRUKCJA PRZEPIERZENIA : OCZYŚCIĆ I POMALOWAĆ NA RAL 7045 , WYKONAĆ OZNACZENIA BHP POD NADZOREM DZIAŁU BHP PEC GLIWICE.

6. OBRÓBKİ DEKARSKIE : WYKONAĆ Z BLACHY POWLEKANEJ NA KOLOR RAL 7045

7. INSTALACJA ODGROMOWA : WYKONAĆ PRZEGLĄD INSTALACJI , USZKODZONE ELEMENTY WYMIENIĆ .


8. PARAPETY : WYKONAĆ Z BLACHY POWLEKANEJ NA KOLOR RAL 7045 .

9. ORYNNOWANIE BUDYNKU : SYSTEM PCV GALECO 150 KOLR ANTRACYT.

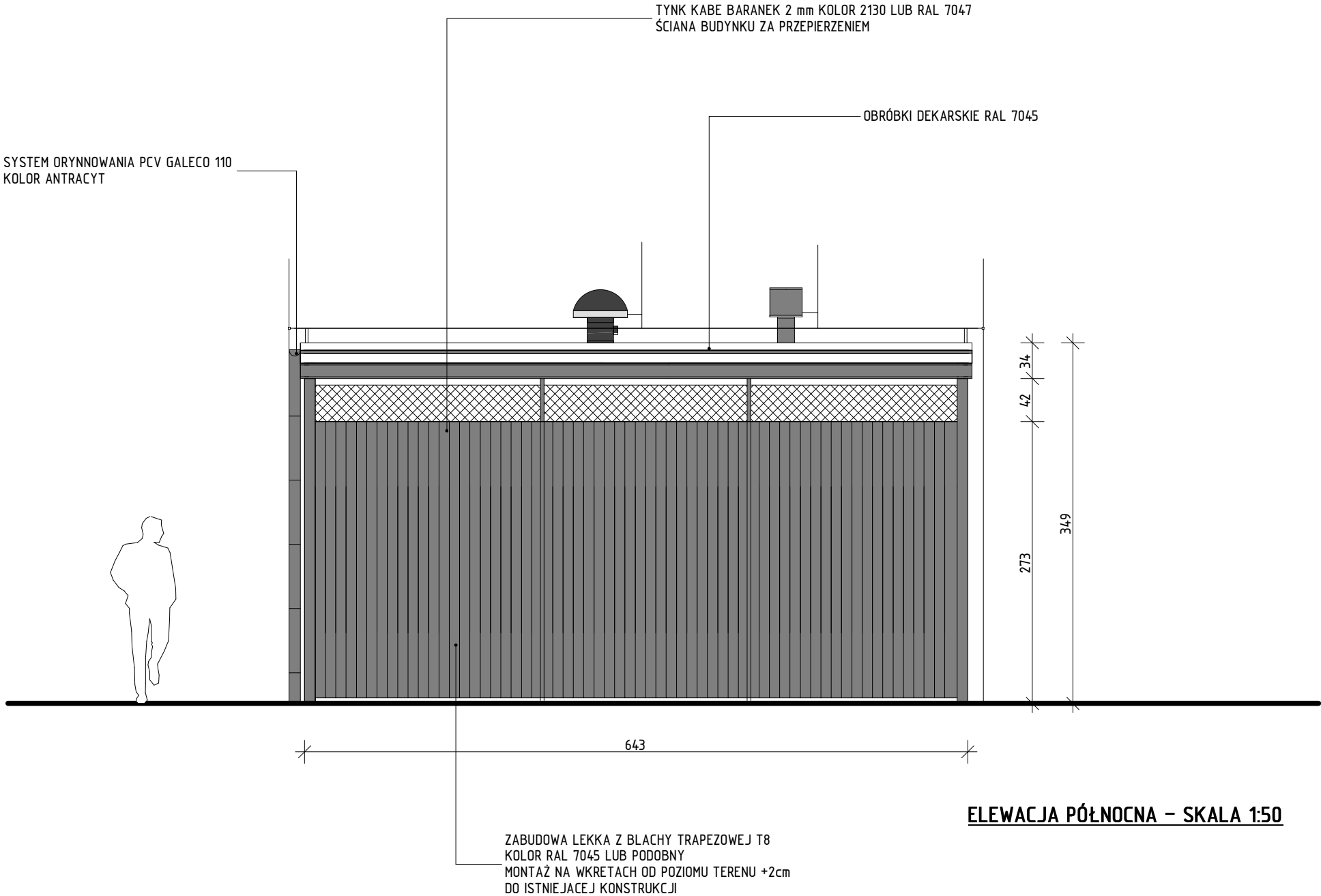
10. DASZEK NAD URZĄDZENIAMI ELEKTRYCZNYMI :OCZYŚCIĆ I POMALOWAĆ NA RAL 7045

UWAGA :

WSZYSTKIE WYMIARY ZWERYFIKOWAĆ NA MIEJSCU REMONTU.



JEDNOSTKA PROJEKTOWA		PROJEKTOWAŁ :		DATA		PODPIS							
ZAKŁAD REMONTOWO BUDOWLANY "MURBET" Andrzej Cichoń ul. Kozielska 435 A ; 44-164 Gliwice_tel. : 032 2701495 ; 0 502 300385 e-mail : cichon@murbet.internetdsL.pl		mgr inż.bud. nr upr.bud. : 84/82 Andrzej CICHON		20.02.19									
		PROJEKTOWAŁ :											
TEMAT		TREŚĆ RYSUNKU											
PROJEKT REMONTU BUDYNKU MAGAZYNU ODPADÓW NIEBEZPIECZNYCH I INNYCH NIŻ NIEBEZPIECZNE NA TERENIE PEC GLIWICE		ELEWACJA PÓŁNOCNA MAGAZYNU .		INWESTOR		ADRES INWESTYCJI		NR RYS.		SKALA		NR DZIAŁKI	
				PEC Gliwice sp. z o.o.		ul.Królewskiej Tamy 135 44-100 GLIWICE		1		1:50			



OPIS :

1. ZESTAWIENIE POWIERZCHNI ELEWACJI :

POWIERZCHNIA ELEWACJI PÓŁNOCNEJ : ok. 22,60 m2

POWIERZCHNIE TYNKÓW BARANEK 2 mm : ok. 22 m2
POWIERZCHNIE Z BLACHY TRAPEZOWEJ T8 RAL 7045 : ok. 17,20 m2
POWIERZCHNIE STAŁOWE DO MAŁOWANIA : ustalić na miejscu remontu
POWIERZCHNIE STOLARKI OKIENNEJ I DRZWIOWEJ : --

WYKONAĆ PRZEGLĄD WYREMONTOWANYCH POŁĄCZ DACHOWYCH I INSTALACJI ODGROMOWYCH . WYMIENIĆ POKRYCIE Z PAPY NA NOWE.

2. OZNACZENIA BHP :

PRZED ROZPOCZĘCIEM REMONTU ZDEMONTOWAĆ I ZABEZPIECZYĆ ISTNIEJĄCE OZNACZENIA BHP [ZALECA SIĘ WYKONAĆ DOKUMENTACJĘ FOTOGRAFICZNĄ]. PO ZAKOŃCZENIU PRAC REMONTOWYCH ZAINSTALOWAĆ OZNACZENIA POD NADZOREM DZIAŁU BHP PEC GLIWICE.

3. POWŁOKI TYNKARSKIE : ZASTOSOWAĆ NP SYSTEM KABE .

- ŚCIANY : KABE TYNK AKRYLOWY NR 2130 BARANEK 2mm lub RAL 7047

4. POWŁOKI MALARSKIE / ELEMENTÓW STAŁOWYCH : POMALOWAĆ NA RAL 7045.

5. KONSTRUKCJA PRZEPIERZENIA : OCZYŚCIĆ I POMALOWAĆ NA RAL 7045 , WYKONAĆ OZNACZENIA BHP POD NADZOREM DZIAŁU BHP PEC GLIWICE.

6. OBRÓBKİ DEKARSKIE : WYKONAĆ Z BLACHY POWLEKANEJ NA KOLOR RAL 7045

7. INSTALACJA ODGROMOWA : WYKONAĆ PRZEGLĄD INSTALACJI , USZKODZONE ELEMENTY WYMIENIĆ .

8. PARAPETY : WYKONAĆ Z BLACHY POWLEKANEJ NA KOLOR RAL 7045 .

9. ORYNNOWANIE BUDYNKU : SYSTEM PCV GALECO 150 KOLR ANTRACYT.

10. DASZEK NAD URZĄDZENIAMI ELEKTRYCZNYMI :OCZYŚCIĆ I POMALOWAĆ NA RAL 7045

UWAGA :

WSZYSTKIE WYMIARY ZWERYFIKOWAĆ NA MIEJSCU REMONTU.



JEDNOSTKA PROJEKTOWA		PROJEKTOWAŁ :		DATA		PODPIS							
ZAKŁAD REMONTOWO BUDOWLANY "MURBET" Andrzej Cichoń ul. Kozielska 435 A ; 44-164 Gliwice_tel. : 032 2701495 ; 0 502 300385 e-mail : cichon@murbet.internetdsL.pl		mgr inż.bud. nr upr.bud. : 84/82 Andrzej CICHON		20.02.19									
		PROJEKTOWAŁ :											
TEMAT		TREŚĆ RYSUNKU											
PROJEKT REMONTU BUDYNKU MAGAZYNU ODPADÓW NIEBEZPIECZNYCH I INNYCH NIŻ NIEBEZPIECZNE NA TERENIE PEC GLIWICE		ELEWACJA PÓŁNOCNA MAGAZYNU .		INWESTOR		ADRES INWESTYCJI		NR RYS.		SKALA		NR DZIAŁKI	
				PEC Gliwice sp. z o.o.		ul.Królewskiej Tamy 135 44-100 GLIWICE		1		1:50			